



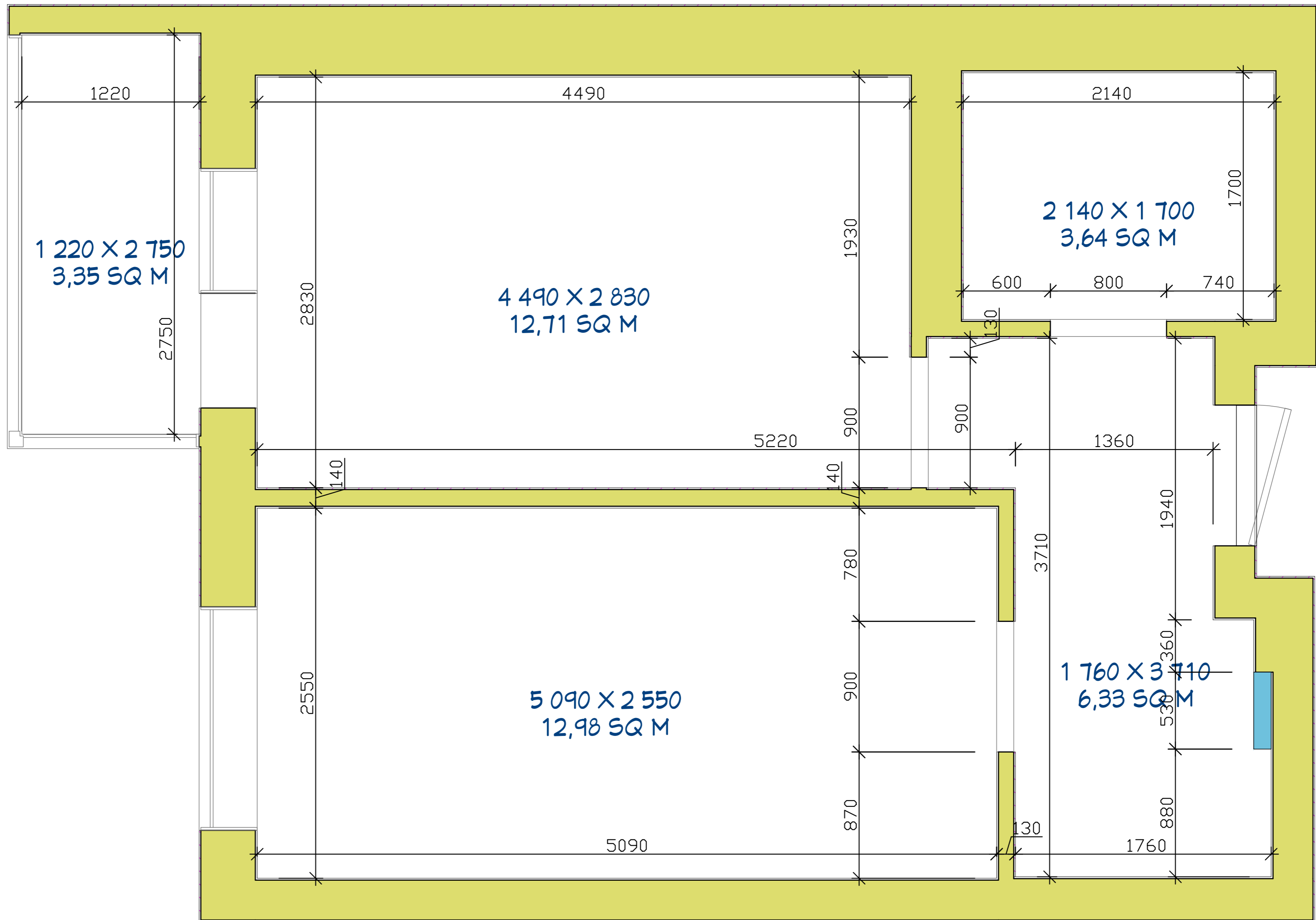
РАБОЧИЕ ЧЕРТЕЖИ ПО ДИЗАЙНУ ДВУХКОМНАТНОЙ КВАРТИРЫ



ООО "Интеррио"
Тюмень, ул. Шиллера, 22
(3452) 61-16-61

ВЕДОМОСТЬ РАБОЧИХ ЧЕРТЕЖЕЙ
ПОЛНЫЙ ПАКЕТ
ОДНОКОМНАТНАЯ КВАРТИРА
УЛ. 2 ЛУГОВАЯ 24 КОРПУС 3

	НАИМЕНОВАНИЕ	ЛИСТ
1	ОБМЕРНЫЙ ПЛАН	3
2	ПЛАН ДЕМОНТИРУЕМЫХ ПЕРЕГОРОДОК	4
3	ПЛАН МОНТИРУЕМЫХ ПЕРЕГОРОДОК	5
4	ЭКСПЛИКАЦИЯ ПОМЕЩЕНИЙ	7
5	ОСНОВНЫЕ ПОКАЗАТЕЛИ	8
6	ПЛАНИРОВОЧНОЕ РЕШЕНИЕ	10
7	ПЛАН РАССТАНОВКИ МЕБЕЛИ	11
8	ПЛАН СВЕТИЛЬНИКОВ И ВЫКЛЮЧАТЕЛЕЙ	12
9	ПЛАН РОЗЕТОК И ВЫВОДОВ ПИТАНИЯ	14
10	ПЛАН ТЕПЛЫХ ПОЛОВ	15
11	ПЛАН ПОЛОВ	16
12	ПЛАН ПОТОЛКОВ	17
13	РАЗВЕРТКА СТЕН	18
14	РАСКЛАДКА ПЛИТКИ	22
15	ТРЕБОВАНИЯ К ДВЕРНЫМ ПРОЕМАМ	23
16	УСЛОВНЫЕ ОБОЗНАЧЕНИЯ	24



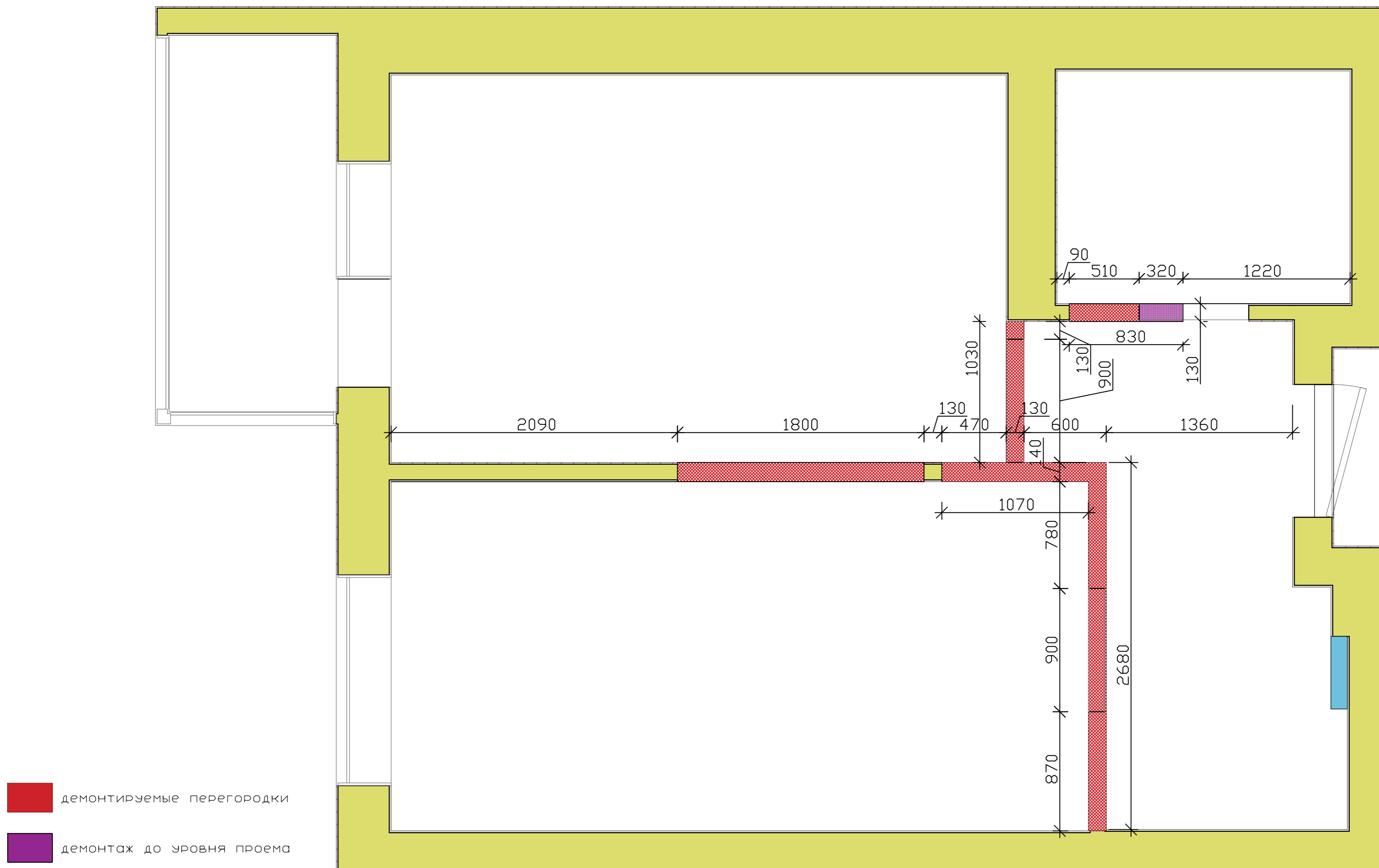
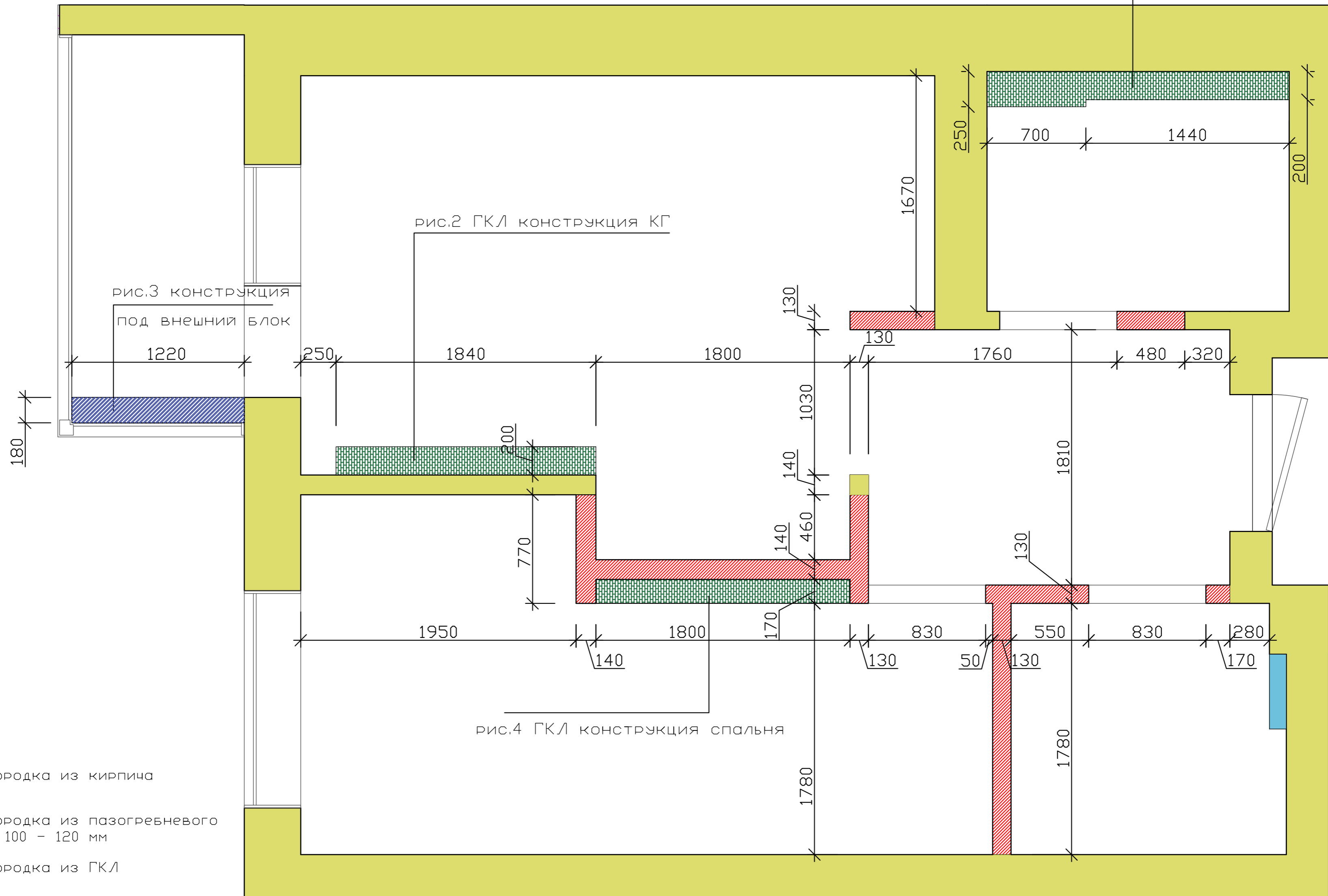





рис.1 ГКЛ конструкция СУ



-  перегородка из кирпича
-  перегородка из пазогребневого блока 100 - 120 мм
-  перегородка из ГКЛ



ПЛАН МОНТИРУЕМЫХ ПЕРЕГОРОДОК

Лист	Листов
5	24

рис.1 ГКЛ конструкция СУ

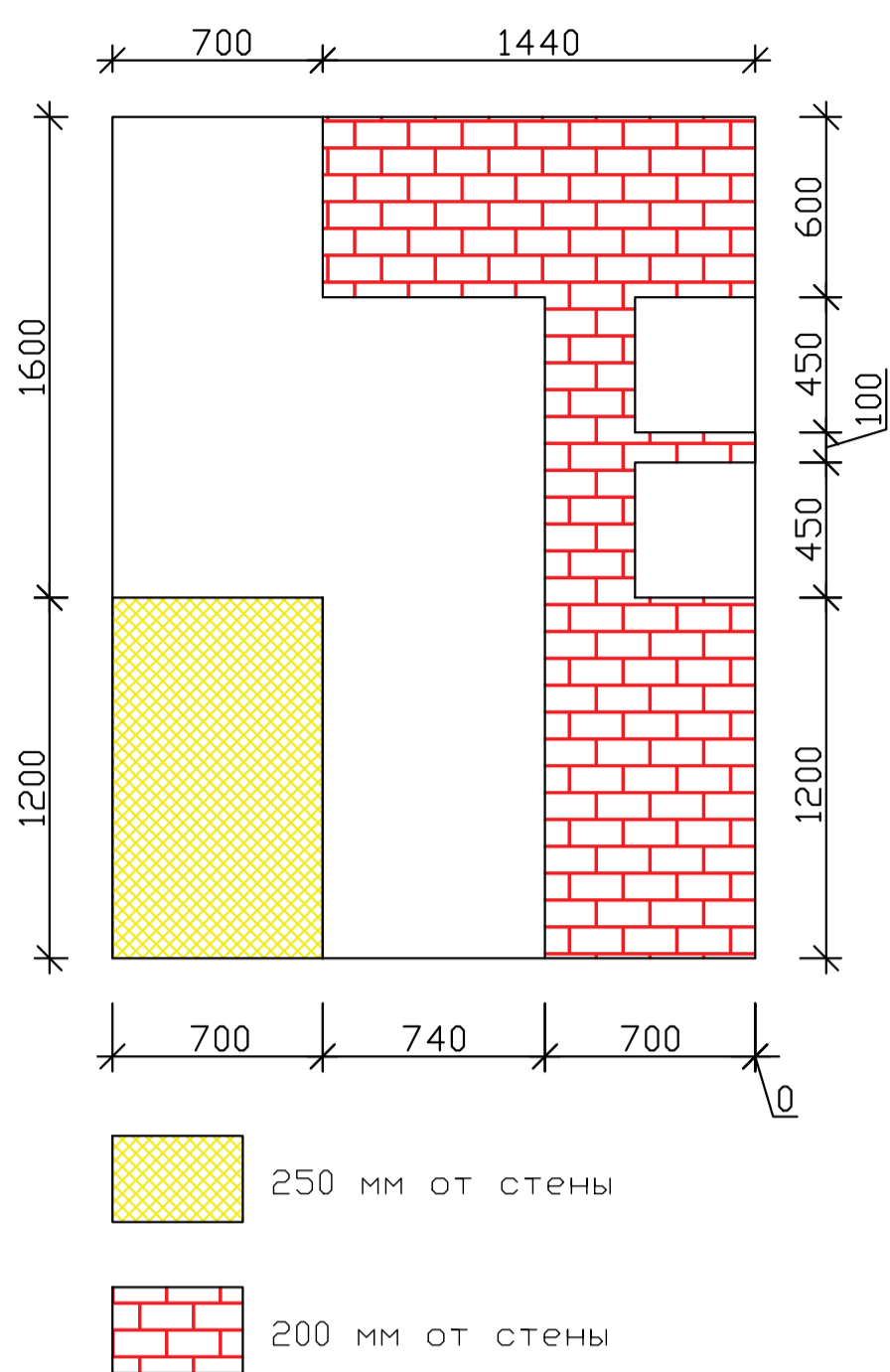


рис.5 Мебель СУ

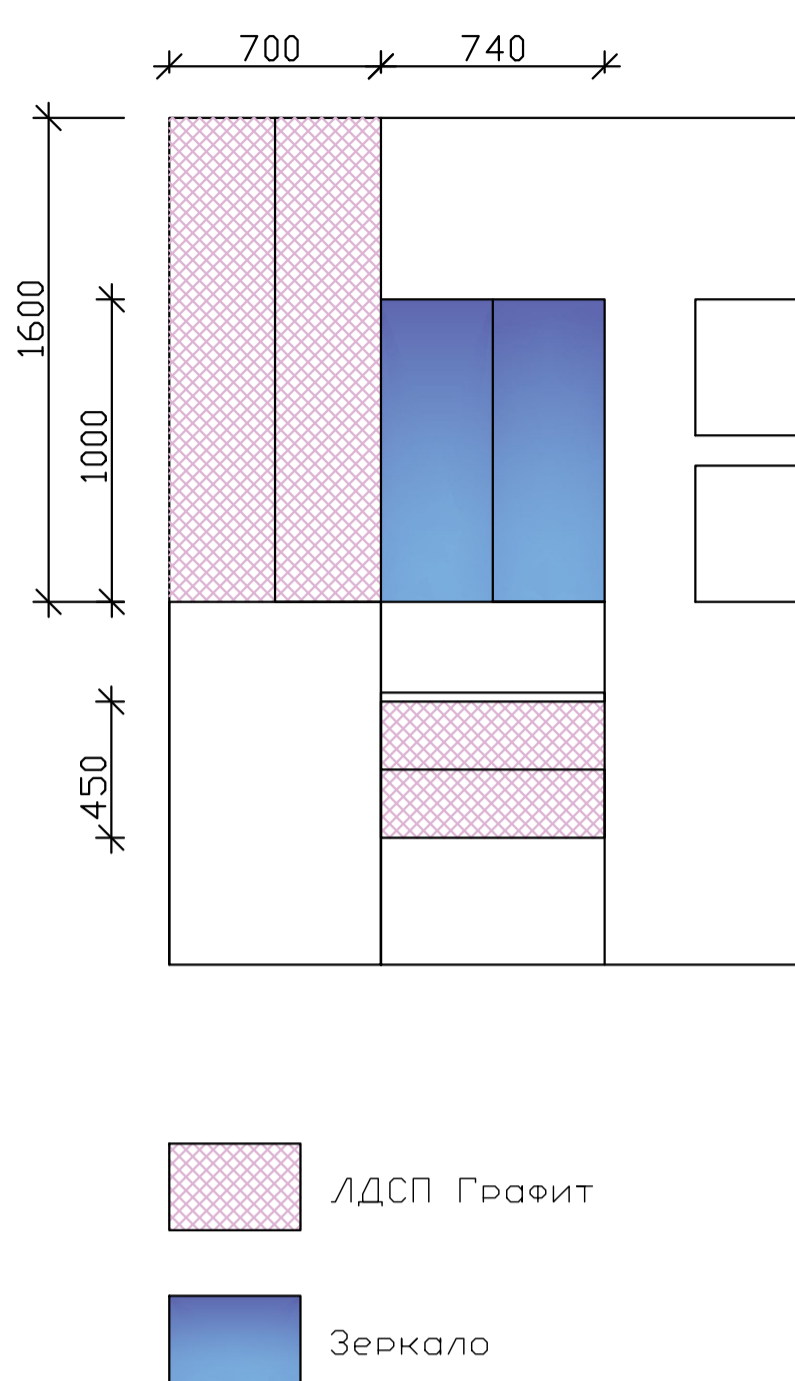


рис.2 ГКЛ конструкция КГ

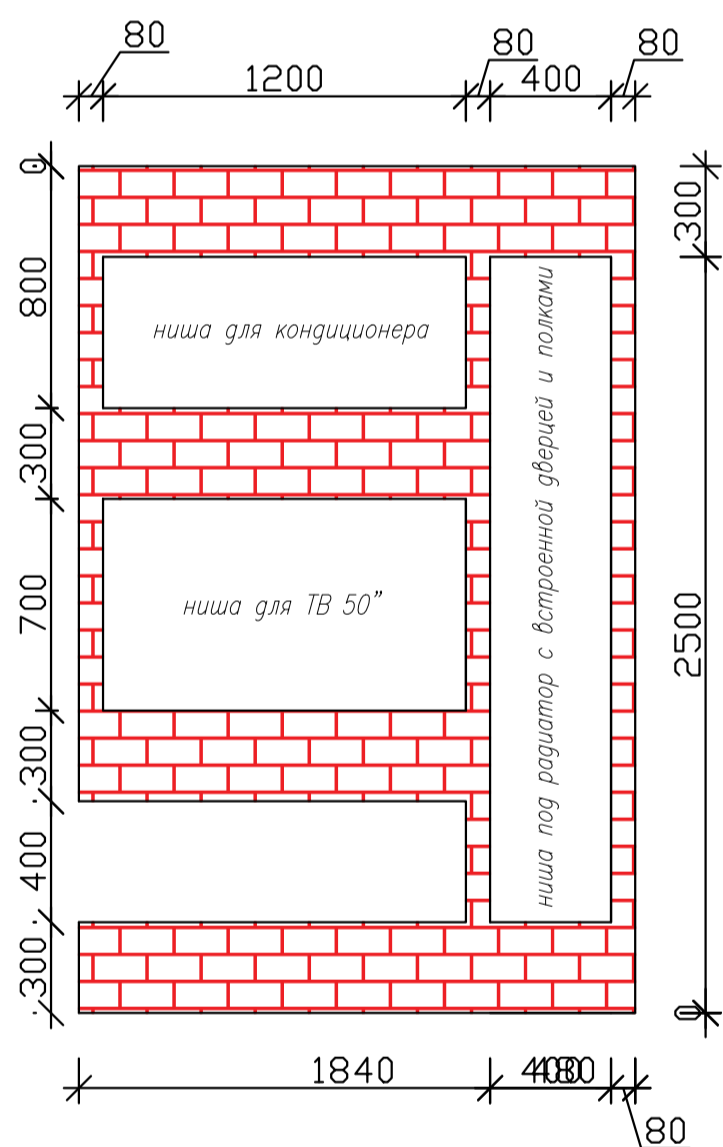


рис.4 ГКЛ конструкция спальня

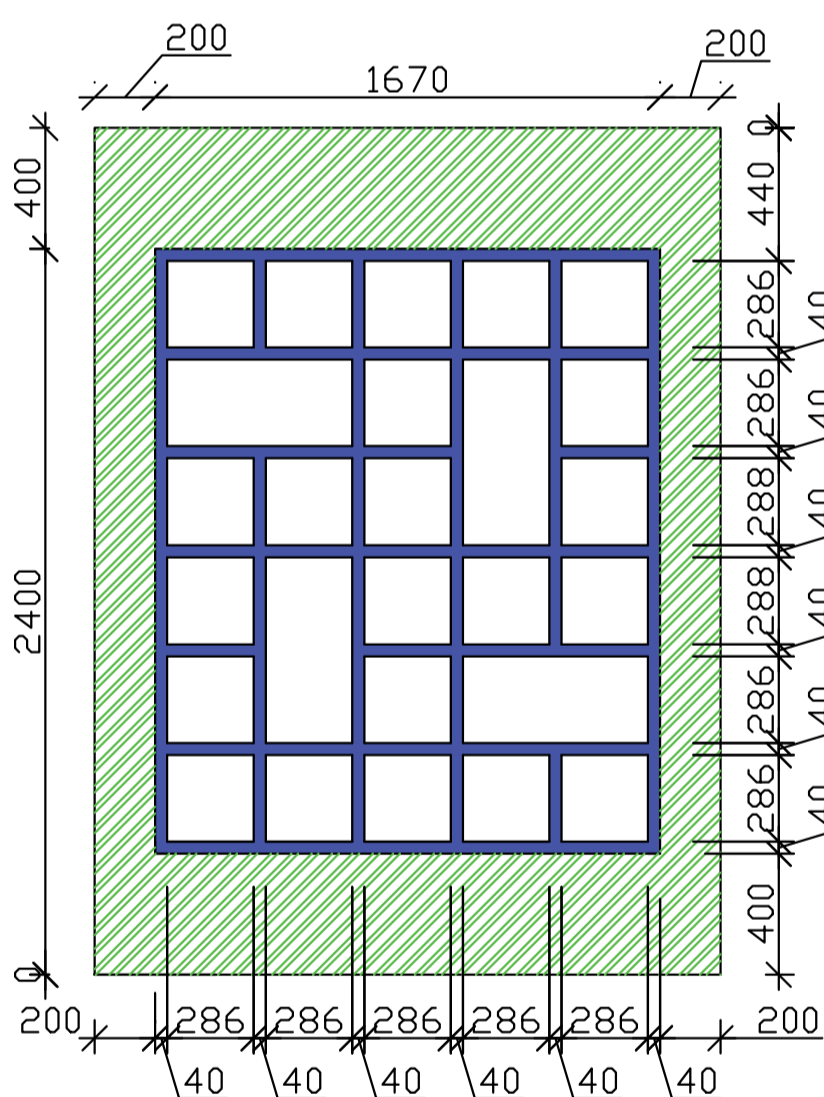
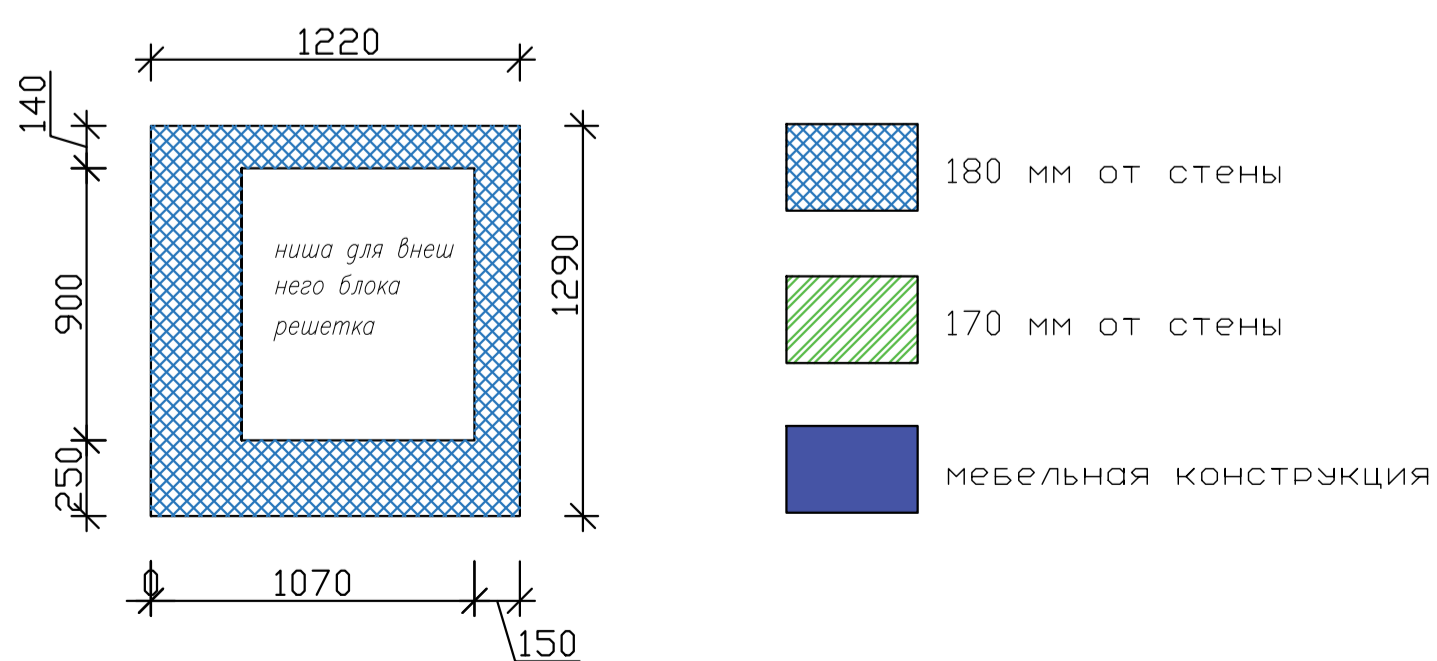
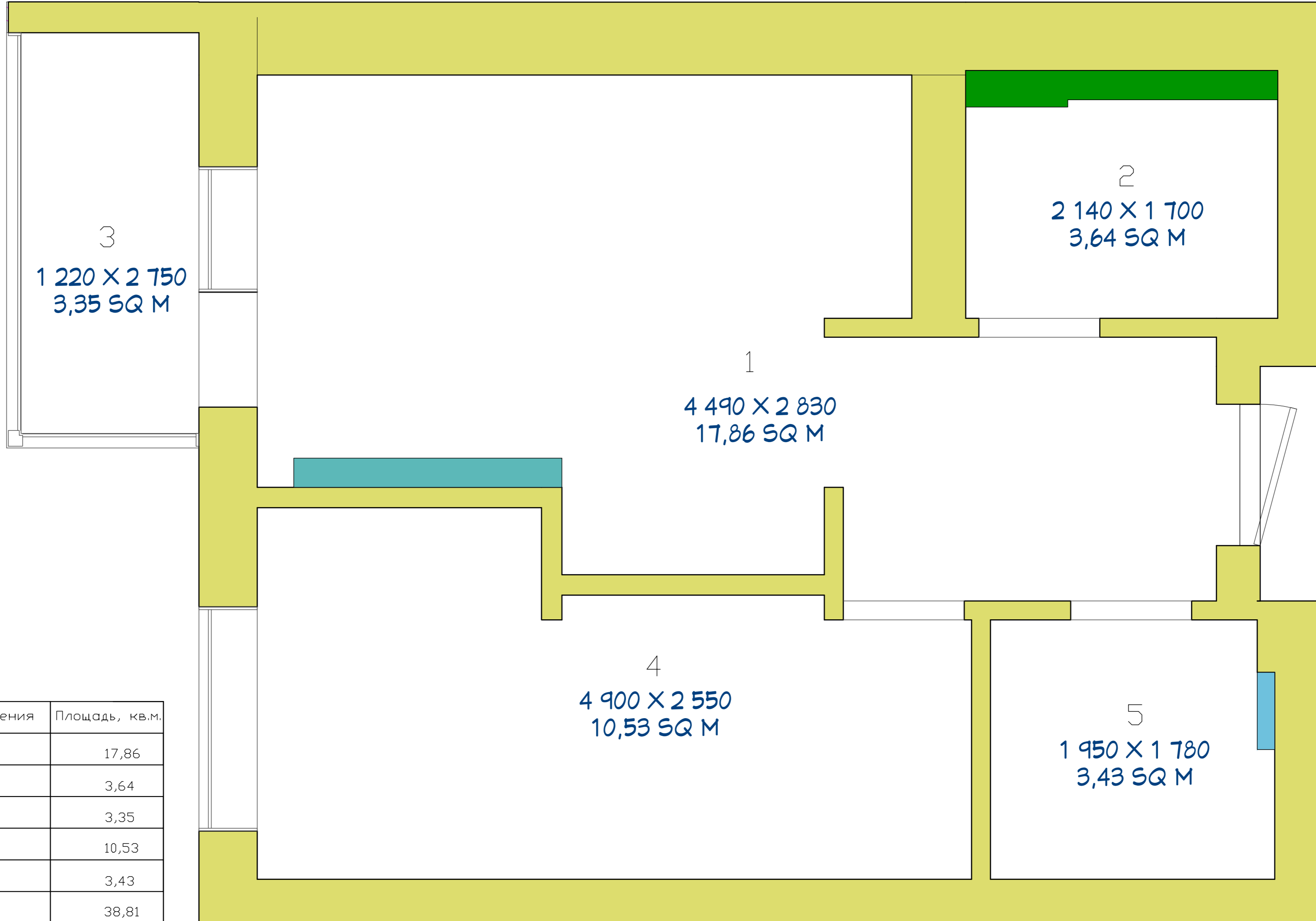


рис.3 конструкция под внешний блок





	Наименование помещения	Площадь, кв.м.
1	кухня - гостиная	17,86
2	санузел	3,64
3	лоджия	3,35
4	спальня	10,53
5	гардеробная	3,43
	Площадь квартиры	38,81



ЭКСПЛИКАЦИЯ ПОМЕЩЕНИЙ

Лист	Листов
7	24

Номер на экспликации	1	КУХНЯ ГОСТИНАЯ
Пол, кв.м.	17,66	В том числе:
	7,2	Кварцвиниловый ламинат LG Hausys Decotile Wolfram RLW 2752
	7,18	Кварцвиниловый ламинат LG Hausys Decotile Wolfram RTL 6243
	3,28	DD602400R ПРО МАТРИКС АНТРАЦИТ ОБРЕЗНОЙ 60X60
Потолок, кв.м.	17,47	В том числе:
	16,24	Потолок натяжной сатин
	0,71	Ниша под гардину
	0,52	Ниша для светильников
Стены, кв.м.	53,54	В том числе:
	25,53	Краска Дюлюкс Ультра Резист белый
	20,73	Краска Дюлюкс Ультра Резист 36RR 14/002
	4,82	Slotex Honey Пак 8088 стеновая панель
	2,46	Зеркало
Плинтус напольный, п.м.	18,2	SX194 SQUARE плинтус напольный покраска графит
Плинтус потолочный		Лента силиконовая

Номер на экспликации	2	САМУЗЕЛ
Пол, кв.м.	3,55	DD602400R ПРО МАТРИКС АНТРАЦИТ ОБРЕЗНОЙ 60X60
Потолок, кв.м.	3,35	Потолок натяжной сатин
Стены, кв.м.	21,13	В том числе:
	9,14	SG514800R САЛЬВЕТТИ КАПУЧИНО ОБРЕЗНОЙ 20X119,5
	4,2	Краска Дюлюкс Ультра Резист 36RR 14/002
	7,99	Водостойкая штукатурка цвет Графит фактура Бетон
Плинтус потолочный		Лента силиконовая

Номер на экспликации	3	ЛОДЖИЯ
Пол, кв.м.	3,11	DD602400R ПРО МАТРИКС АНТРАЦИТ ОБРЕЗНОЙ 60X60
Потолок, кв.м.	3,11	Потолок ГКЛ покраска белый
Стены, кв.м.	10,77	Краска Дюлюкс Ультра Резист 77BG 24/246 по кирпичу
Плинтус напольный, п.м.	5,91	SX194 SQUARE плинтус напольный покраска графит

Номер на экспликации	5	ГАРДЕРОВНАЯ
Пол, кв.м.	3,47	DD602400R ПРО МАТРИКС АНТРАЦИТ ОБРЕЗНОЙ 60X60
Потолок, кв.м.	3,43	Потолок натяжной сатин
Стены, кв.м.	18,78	Краска Дюлюкс Ультра Резист белый
Плинтус напольный, п.м.	6,63	SX194 SQUARE плинтус напольный покраска графит



ОСНОВНЫЕ ПОКАЗАТЕЛИ ПО ПОМЕЩЕНИЯМ

Лист	Листов
8	24

Номер на экспликации	4	СПАЛЬНЯ
Пол, кв.м.	10,33	В ТОМ ЧИСЛЕ:
	7,13	Кварцвиниловый ламинат LG Hausys Decotile Wolfram RLW 2752
	3,2	Кварцвиниловый ламинат LG Hausys Decotile Wolfram RTL 6243
Потолок, кв.м.	10,23	В ТОМ ЧИСЛЕ:
	9,26	Потолок натяжной сатин
	0,64	Ниша под гардину
	0,33	Ниша для светильников
Стены, кв.м.	37,42	В ТОМ ЧИСЛЕ:
	16,57	Краска Дулюкс Ультра Резист белая
	12,19	Краска Дулюкс Ультра Резист 36RR 14/002
	3,34	Slotex Honey Oak 8088 стеновая панель
	5,32	Штукатурка декоративная структура деревоцвет графит
Плинтус напольный, п.м.	14,07	SX194 SQUARE плинтус напольный покраска графит
Плинтус потолочный		Лента силиконовая

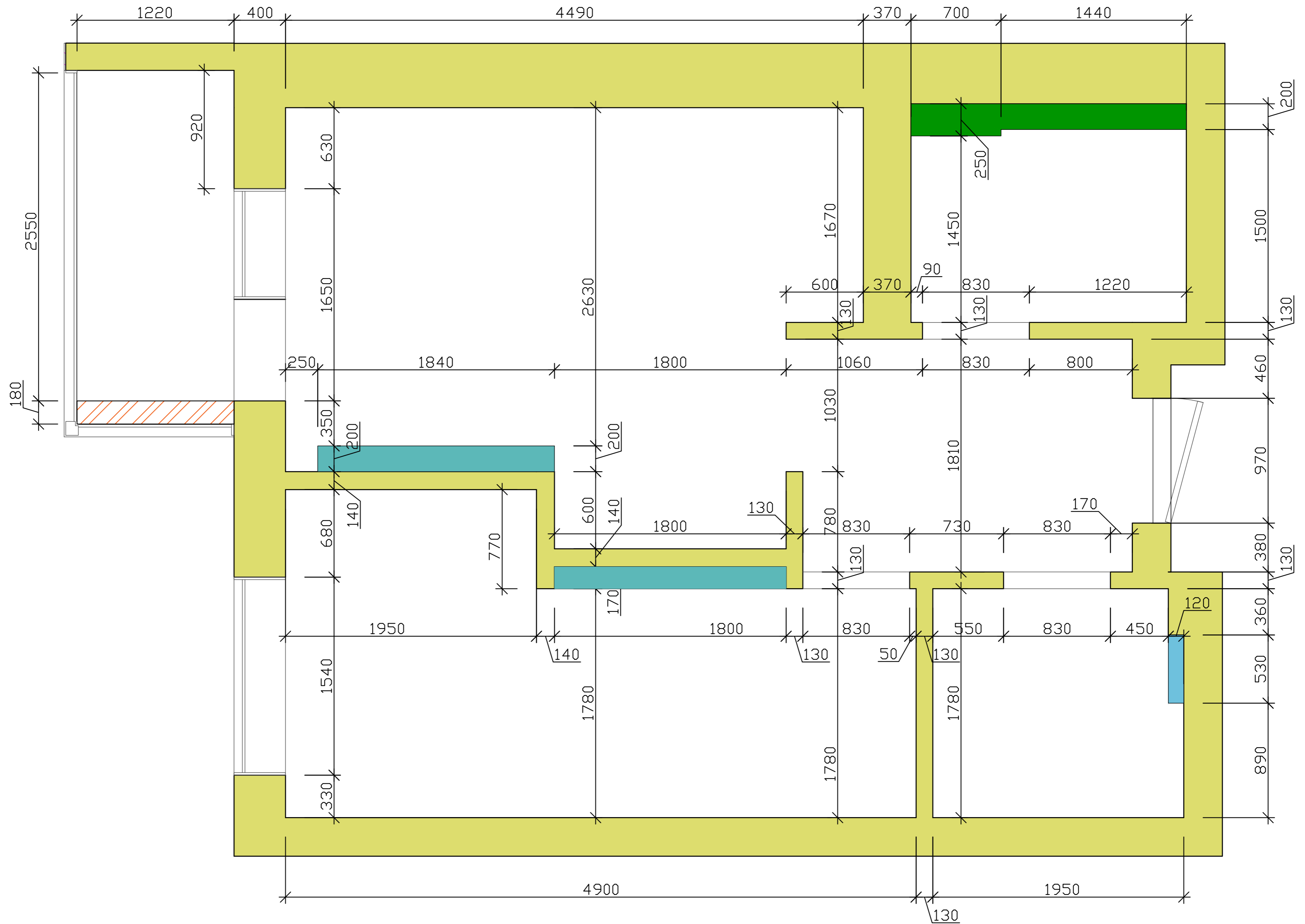
Примечание:

1. Уточнение колера краски Дулюкс Ультра Резист 36RR 14/002 (графит) по факту получения кварцвинилового ламината LG Hausys Decotile Wolfram RTL 6243
2. Водостойкая штукатурка цвет Графит фактура Бетон по цвету колеруется к напольной плитке DD602400R ПРО МАТРИКС АНТРАЦИТ ОБРЕЗНОЙ 60X60
3. Уточнение колера краски Дулюкс Ультра Резист 77BG 24/246 (синий) по факту прихода стульев Modern на лоджию (колер подбирается к обивке)
4. МЕЖКОМНАТНАЯ ДВЕРЬ TIVOLI A-1, ЦВЕТ – ГРАФИТОВО-СЕРАЯ ЭМАЛЬ (RAL 7024), БЕЗ СТЕКЛА (ДГ) заказ на этапе начала отделочных работ, монтаж на этапе черновых работ
5. Каркас для вытяжки организовать из ГКЛ покраска белый



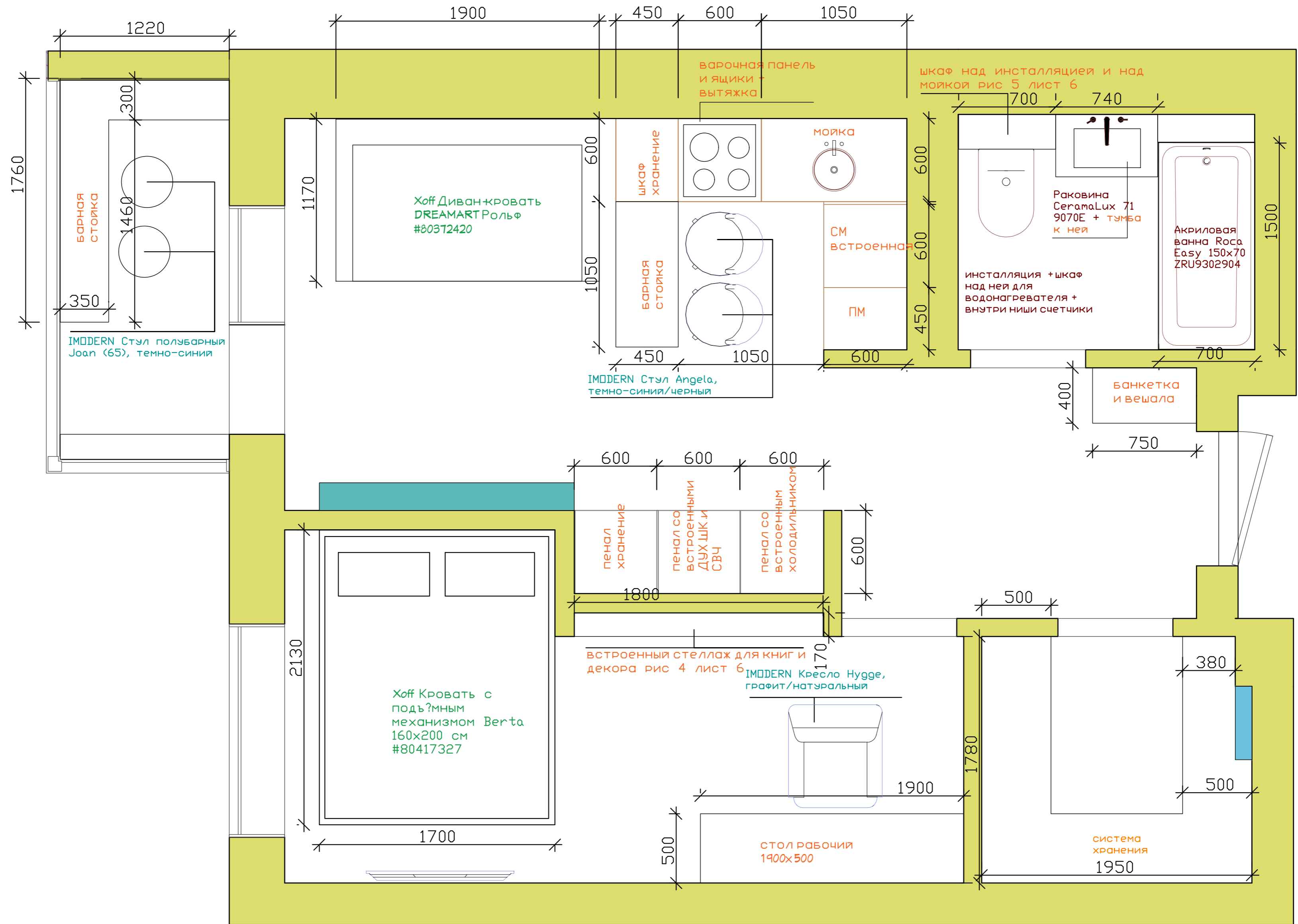
ОСНОВНЫЕ ПОКАЗАТЕЛИ ПО
ПОМЕЩЕНИЯМ

Лист	Листов
9	24



ПЛАНИРОВОЧНОЕ РЕШЕНИЕ

Лист	Листов
10	24



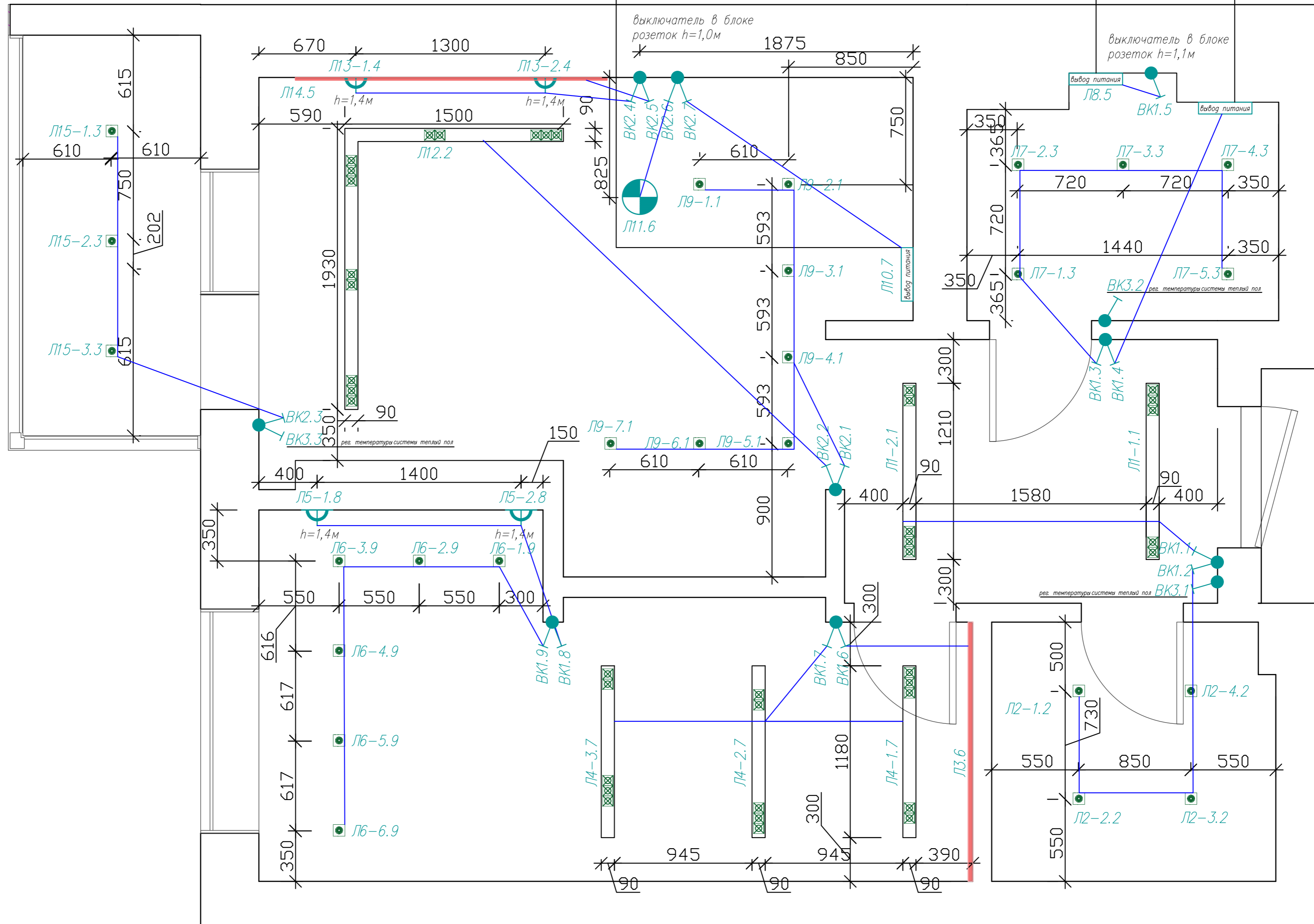
ПЛАН РАССТАНОВКИ МЕБЕЛИ

Лист	Листов
11	24

вывод питания для подсветки рабочей зоны
высоту согласовать при заказе мебельной конструкции
ориентировочно $h=1,6\text{м}$

вывод питания для вентилятора
высоту согласовать с отделочниками
ориентировочно $h=0,3\text{м}$ от уровня чистого потолка

вывод питания для подсветки за зеркальным шкафом
высоту согласовать при заказе мебельной конструкции
ориентировочно $h=1,4\text{м}$



ПЛАН СВЕТИЛЬНИКОВ И ВЫКЛЮЧАТЕЛЕЙ

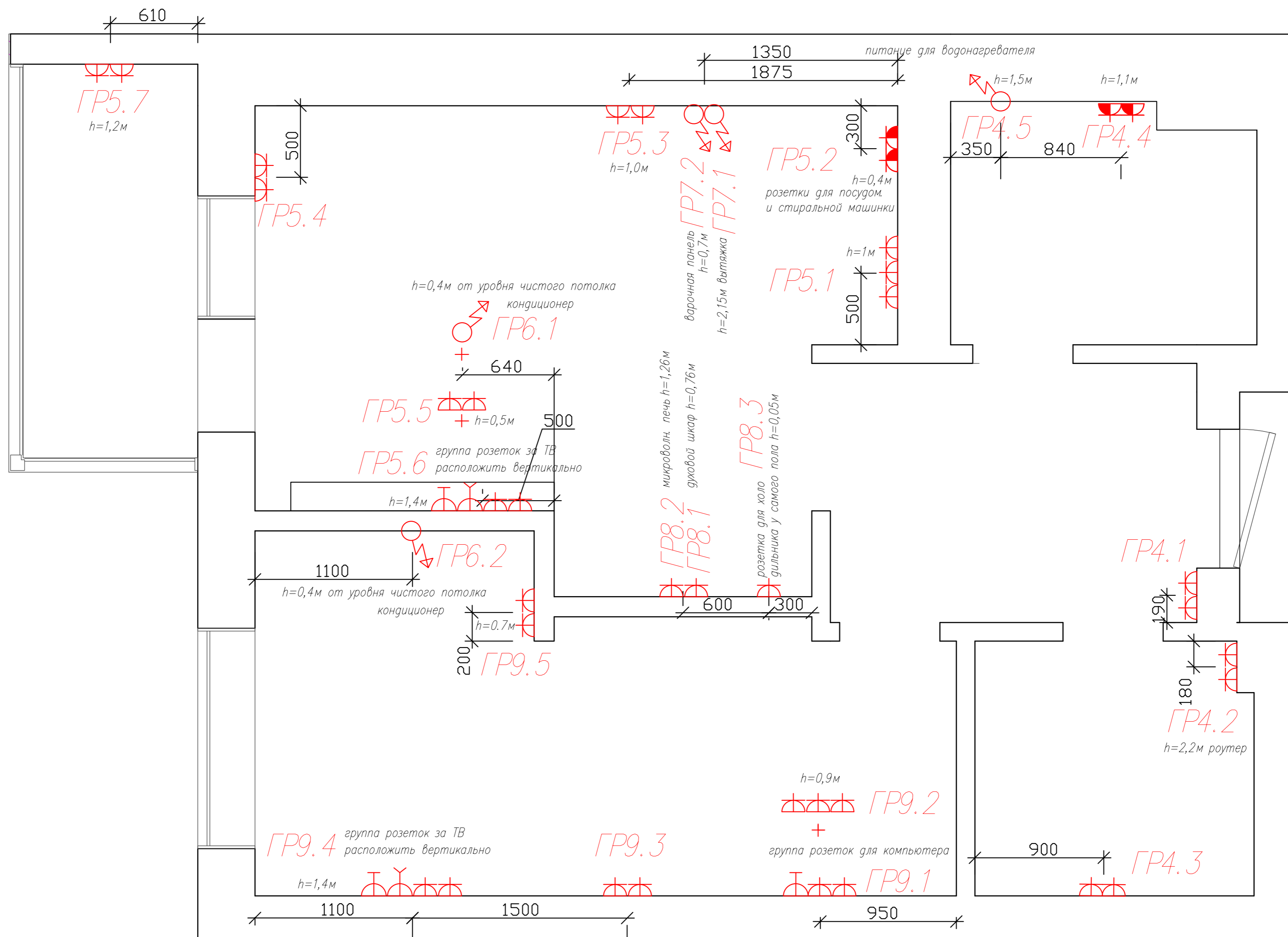
Лист	Листов
12	24
Формат	A4

ПОЗИЦИЯ	АРТИКУЛ	КОЛ-ВО	ПРОИЗВОДИТЕЛЬ
КОРИДОР			
накладная точка в нише	FERON ML1754	10	Светильник потолочный Feron ML1754 MR16 35W 230V, черный, золото 41200
КУХНЯ-ГОСТИНАЯ			
подсветка рабочей зоны	без артикула	1	производится поставщиком кухонного гарнитура
люстра	317664	1	Подвесная светодиодная люстра Kink light Иона 07608-10A,19
накладная точка в нише	FERON ML1754	13	Светильник потолочный Feron ML1754 MR16 35W 230V, черный, золото 41200
точечный свет-к	136087	7	DL029-2-01B Встраиваемый светильник Maytoni Dot
парящая лента	без артикула	1	выполняется произв-лем потолка
бра	304004	2	Настенный светильник Pdeon Light Fillini 4335/12WL
СПАЛЬНЯ			
накладная точка в нише	FERON ML1754	15	Светильник потолочный Feron ML1754 MR16 35W 230V, черный, золото 41200
точечный свет-к	136087	6	DL029-2-01B Встраиваемый светильник Maytoni Dot
парящая лента	без артикула	1	выполняется произв-лем потолка
бра	304004	2	Настенный светильник Pdeon Light Fillini 4335/12WL
ГАРДЕРОБНАЯ			
точечный свет-к	136087	4	DL029-2-01B Встраиваемый светильник Maytoni Dot
ЛОДЖИЯ			
точечный свет-к	136087	3	DL029-2-01B Встраиваемый светильник Maytoni Dot
САНУЗЕЛ			
точечный свет-к	136087	5	DL029-2-01B Встраиваемый светильник Maytoni Dot
подсветка за зеркалом	без артикула	1	производится поставщиком мебели



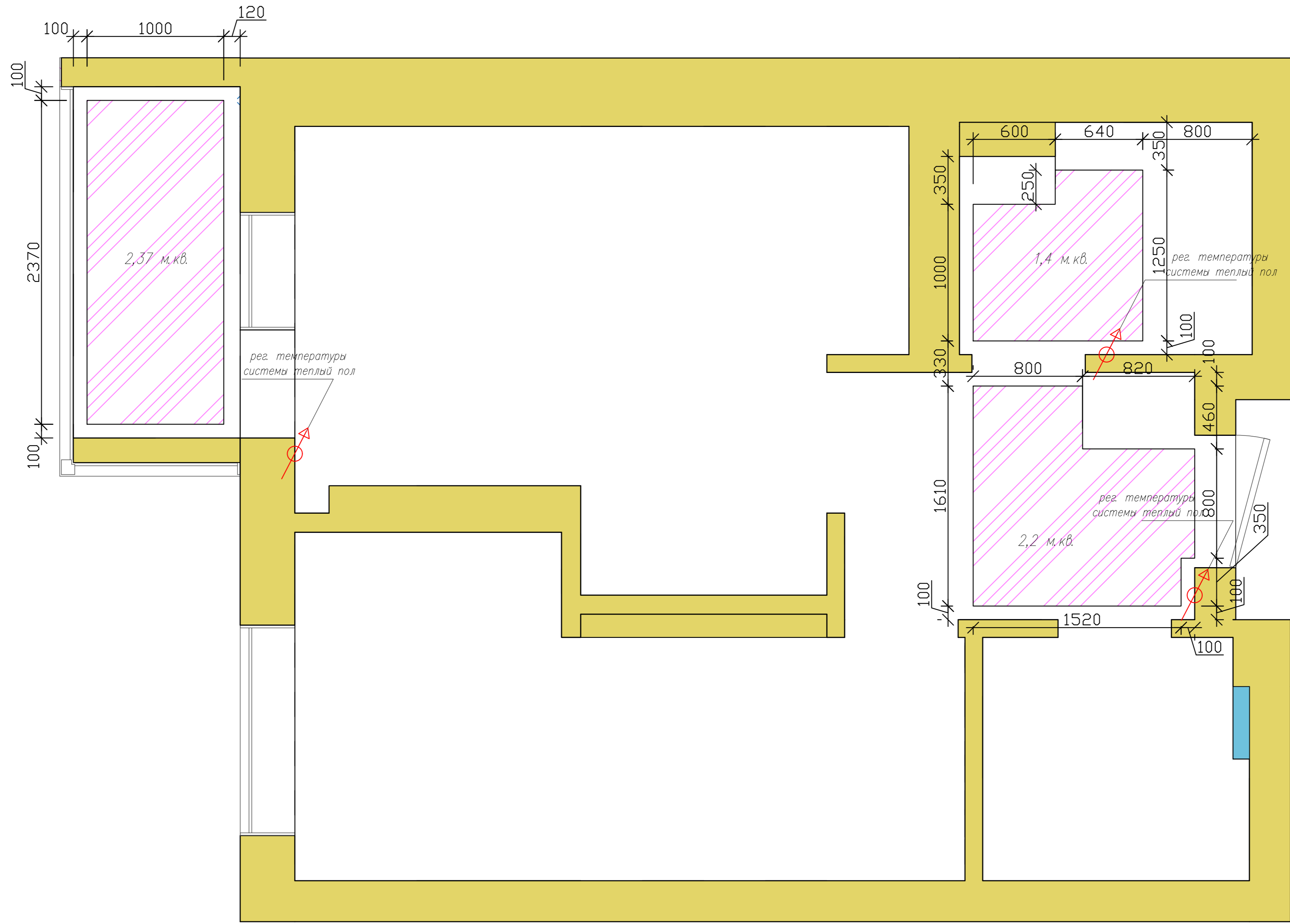
ПЛАН СВЕТИЛЬНИКОВ
И ВЫКЛЮЧАТЕЛЕЙ

Лист	Листов
13	24



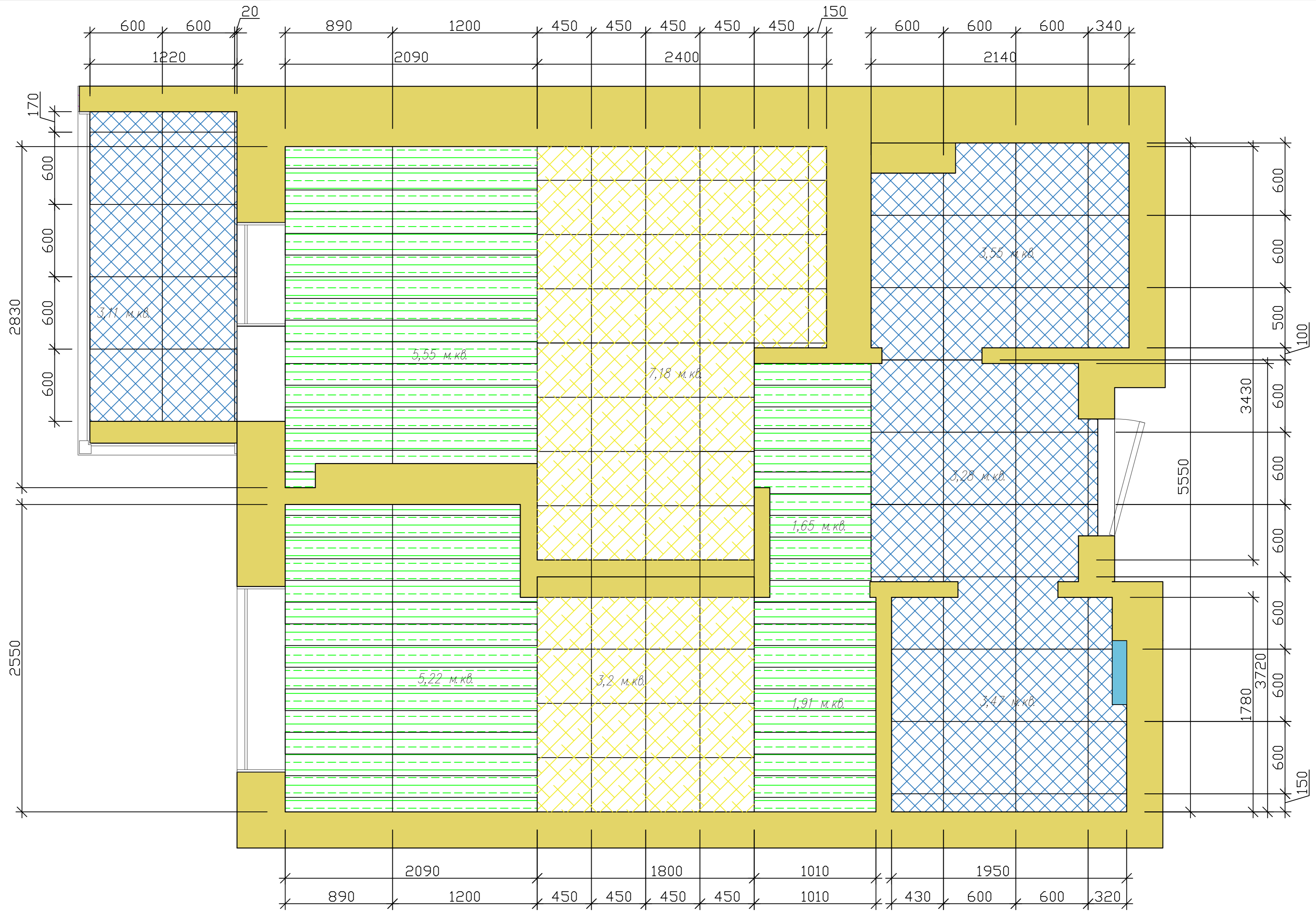
ПЛАН РОЗЕТОК И ВЫВОДОВ ПИТАНИЯ

Лист	Листов
14	24



ПЛАН ТЕПЛЫХ ПОЛОВ

Лист	Листов
15	24



DD602400R ПРО МАТРИКС АНТРАЦИТ ОБРЕЗНОЙ 60X60

Кварцвиниловый ламинат LG Hausys Decotile Wolfram RTL 6243





Кварцвиниловый ламинат LG Hausys Decotile Wolfram RLW 2752

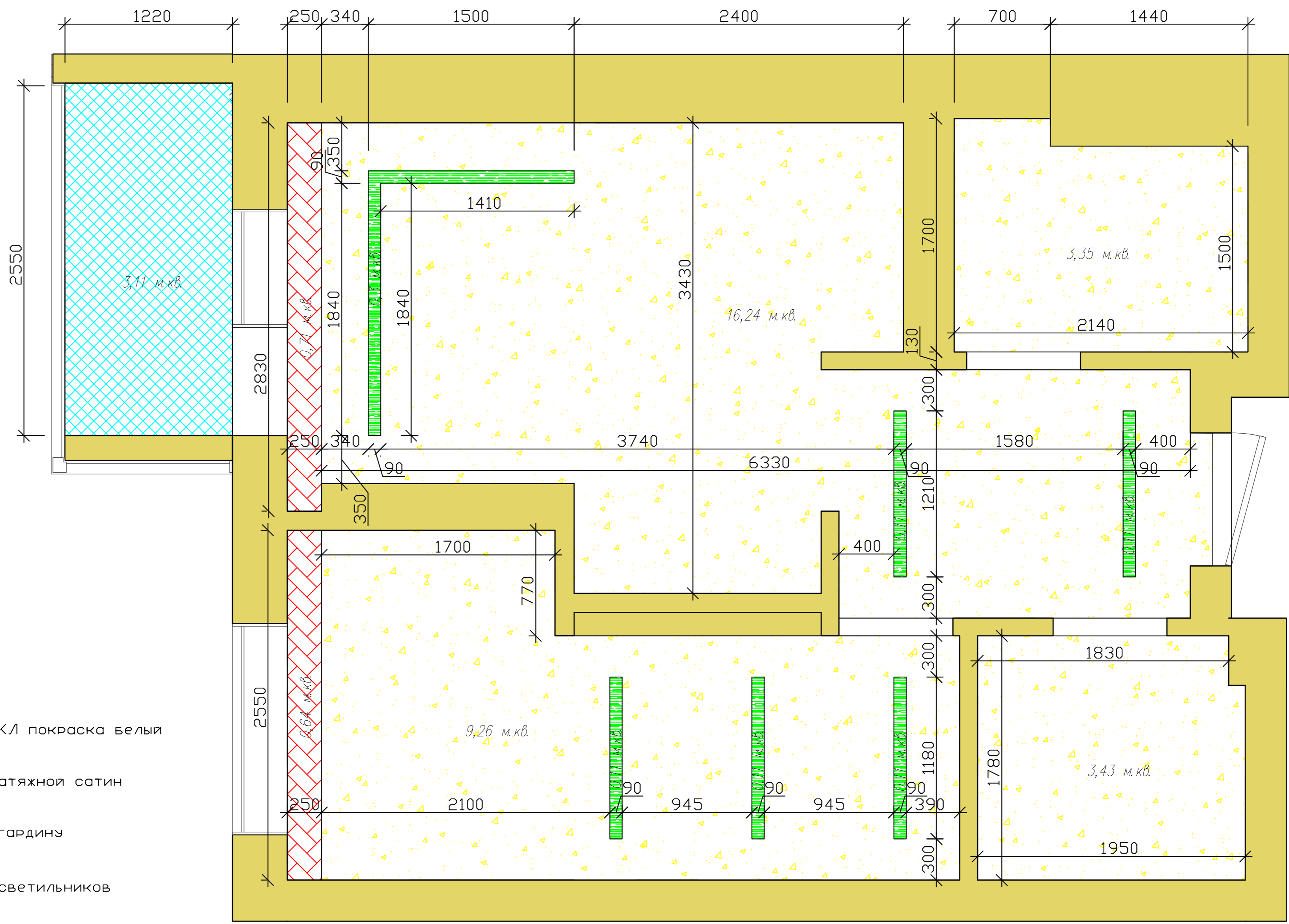


ПЛАН ПОЛОВ

Лист	Листов
16	24

Формат А4

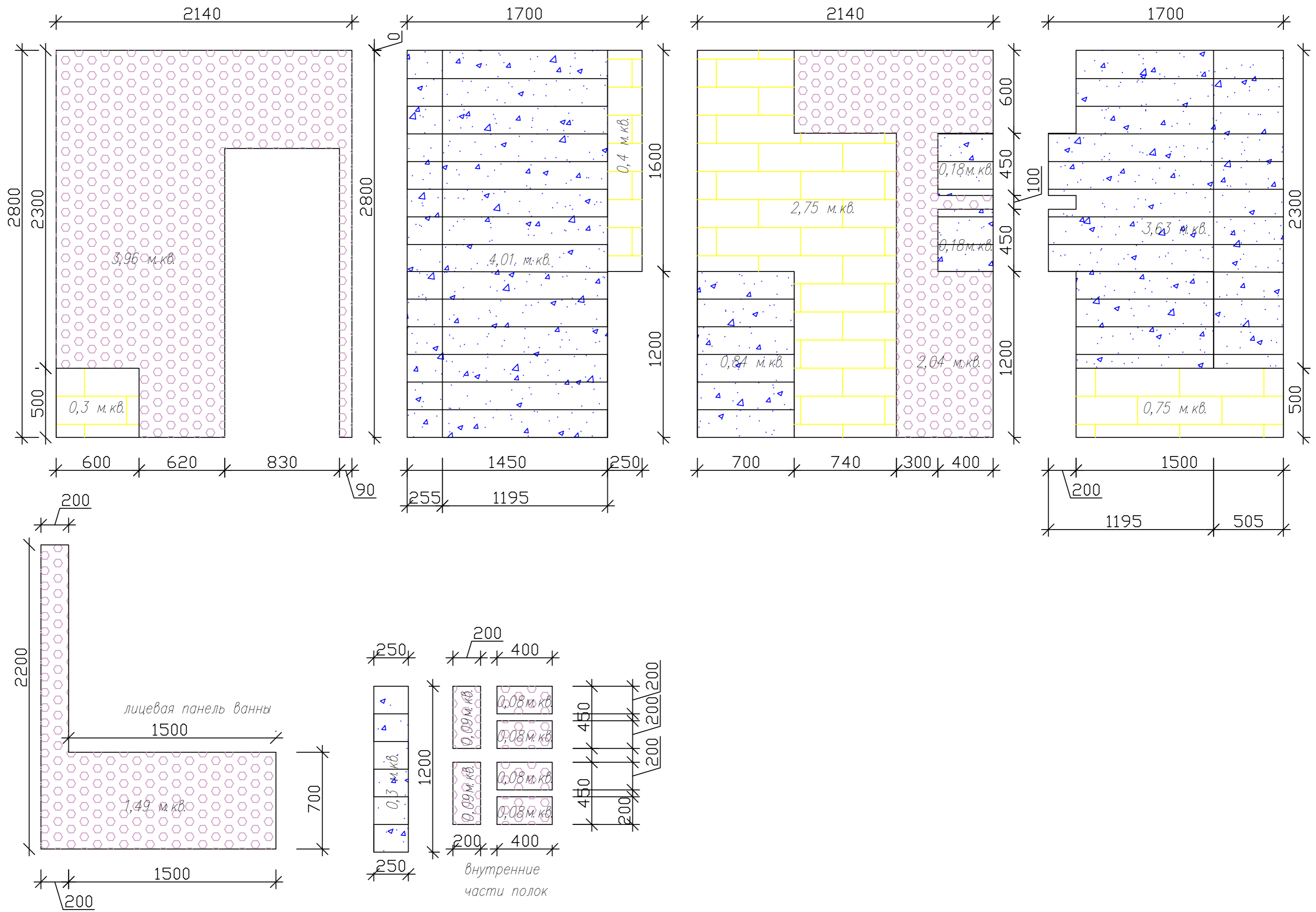
-  Потолок ГКЛ покраска белая
-  Потолок натяжной сатин
-  Ниша под гардину
-  Ниша для светильников



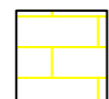
ПЛАН ПОТОЛКОВ

Лист	Листов
17	24

САМУЗЕЛ



SG514800R САЛЬВЕТТИ КАПУЧИНО ОБРЕЗНОЙ 20X119,5



Краска Дюлукс Ультра Резист 36RR 14/002



Водостойкая штукатурка цвет Графит фактура Бетон



РАЗВЕРТКА СТЕН

Лист

18



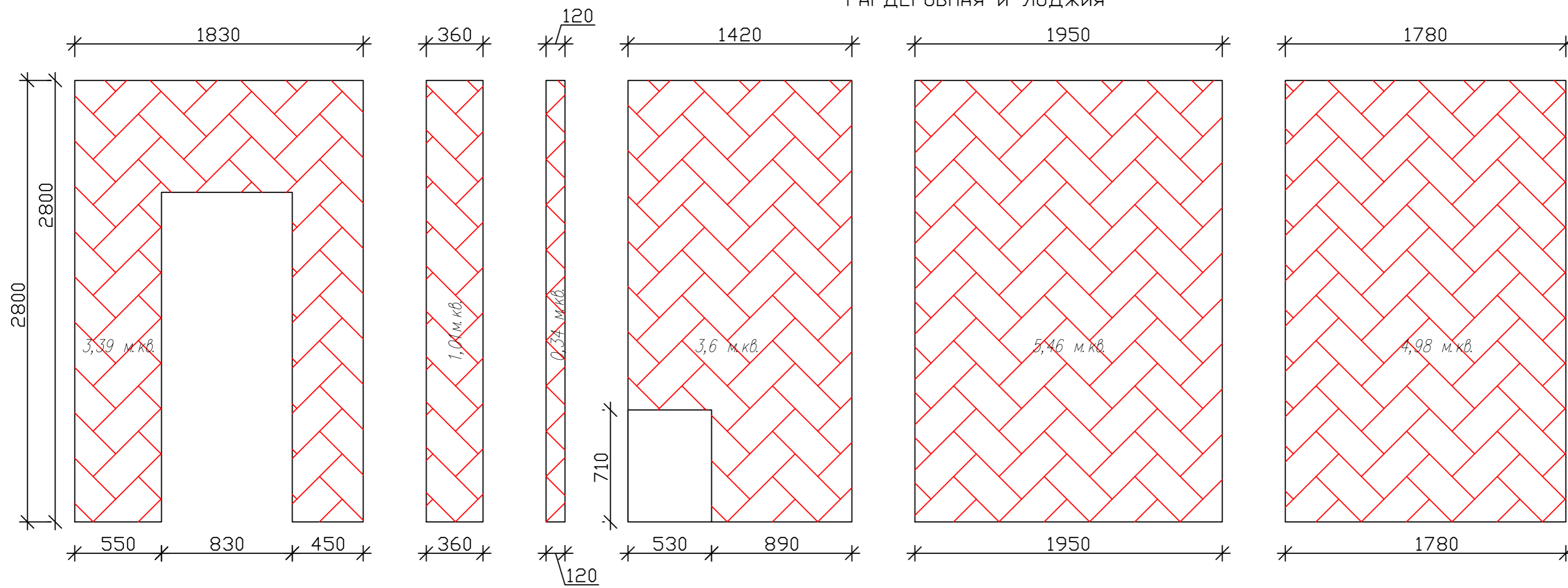
Листов

24

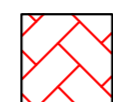
Формат

A4

ГАРДЕРОБНАЯ И ЛОДЖИЯ



Краска Дюлюкс Ультра Резист 77BG 24/246 по кирпичу



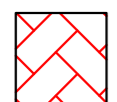
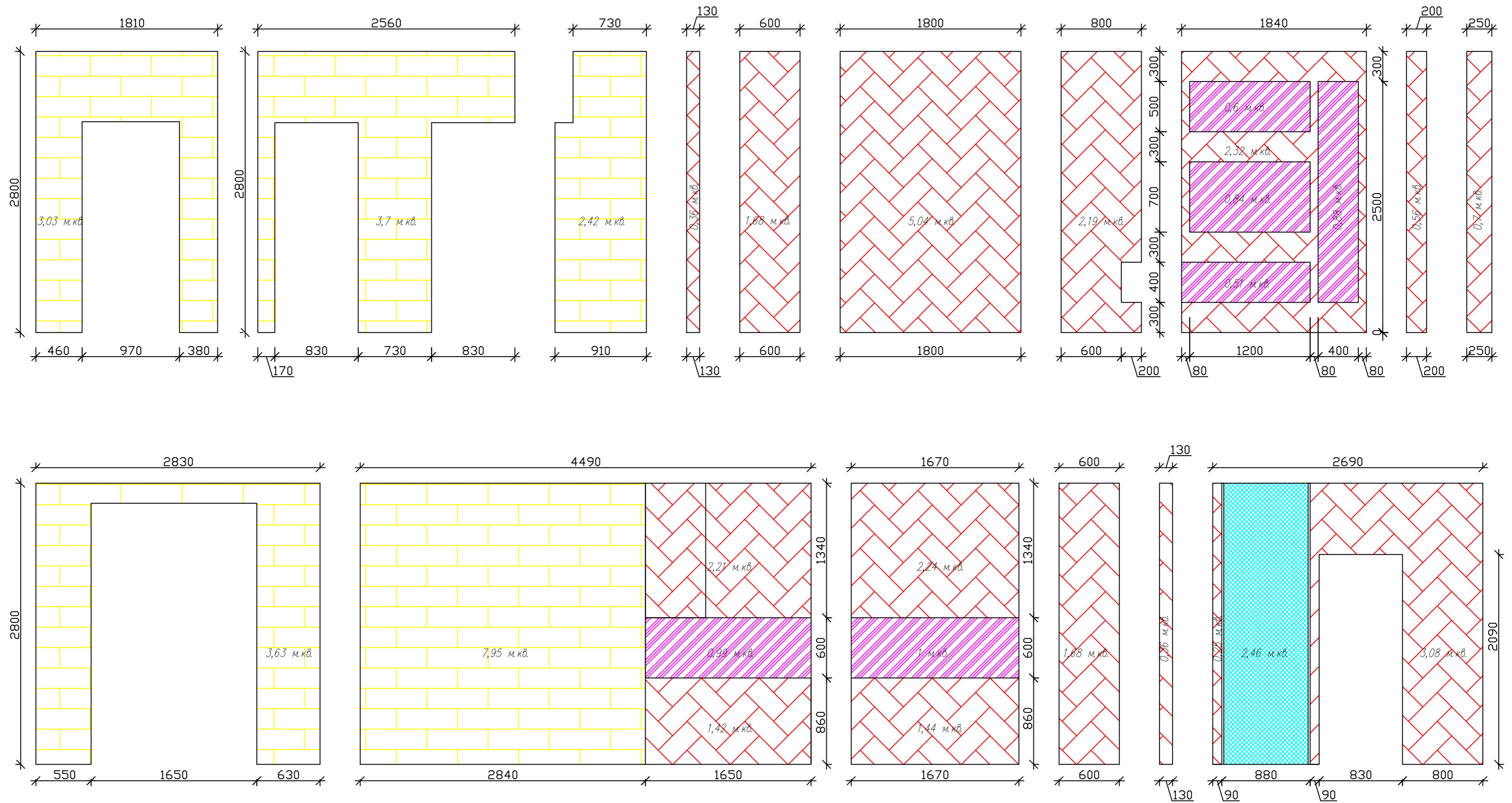
Краска Дюлюкс Ультра Резист белый



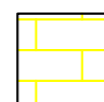
РАЗВЕРТКА СТЕН

Лист	Листов
19	24

КУХНЯ ГОСТИНАЯ




Краска Дулюкс Ультра Резист белая



Краска Дулюкс Ультра Резист 36RR 14/002



Slotex Honey Пак 8088 стеновая панель



Зеркало

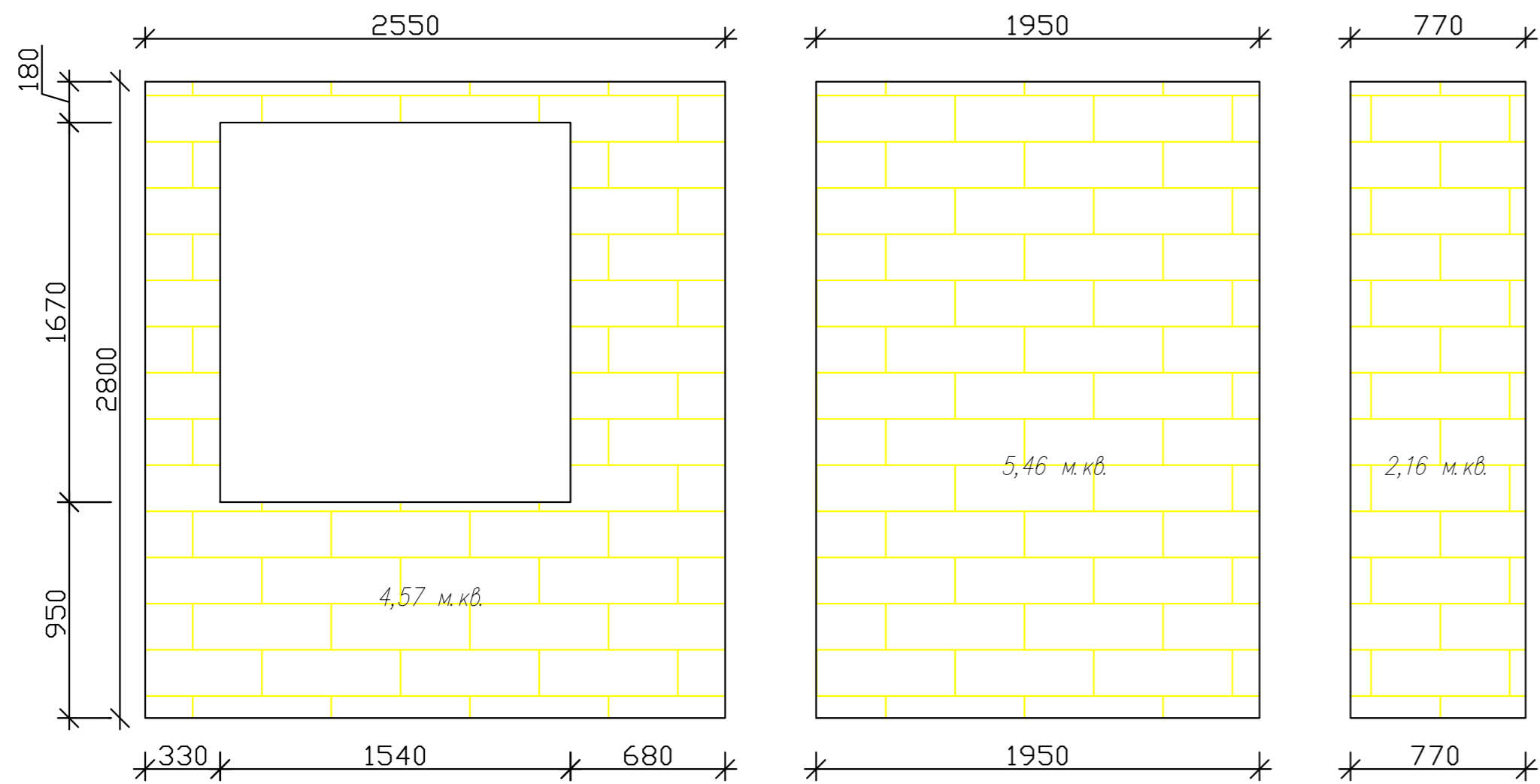
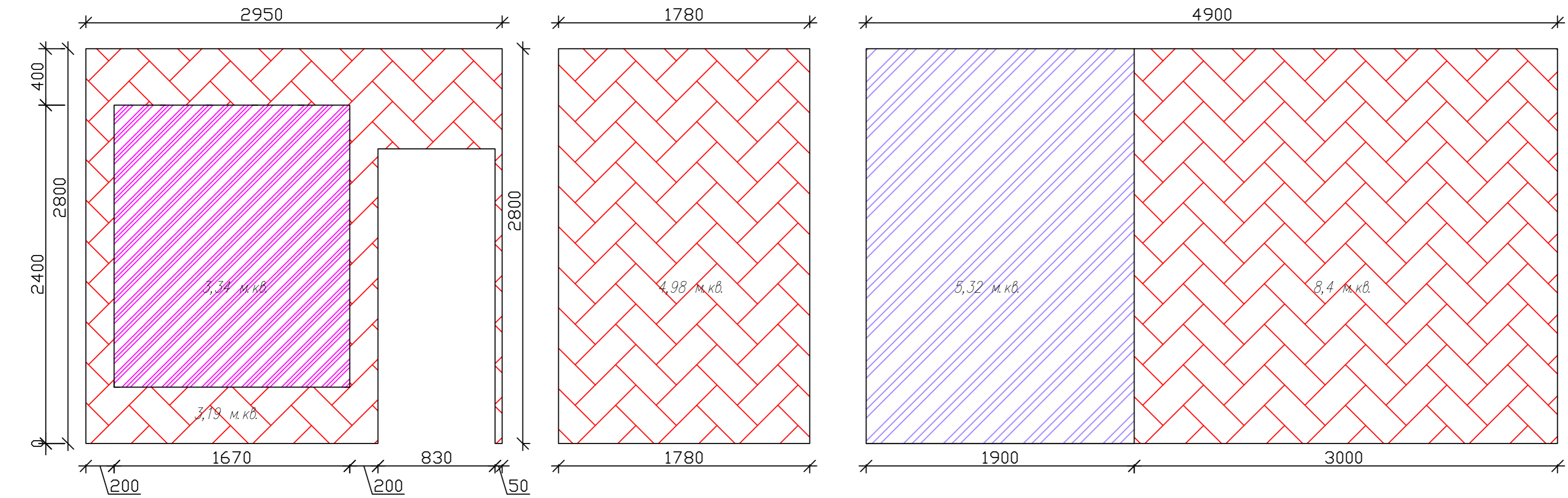


РАЗВЕРТКА СТЕН

Лист	Листов
20	24

Формат А4

СПАЛЬНЯ


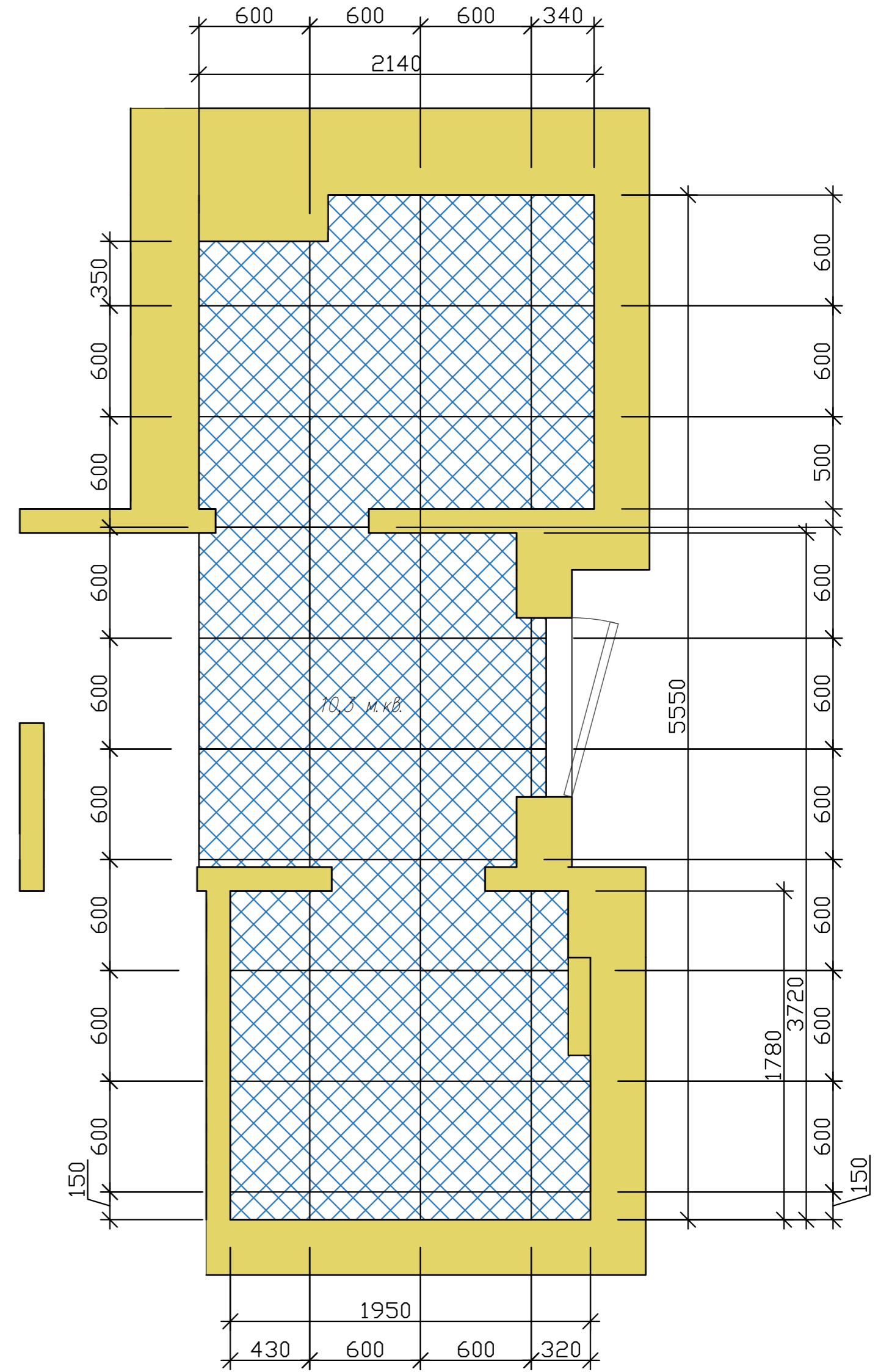
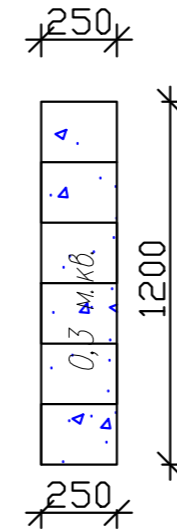
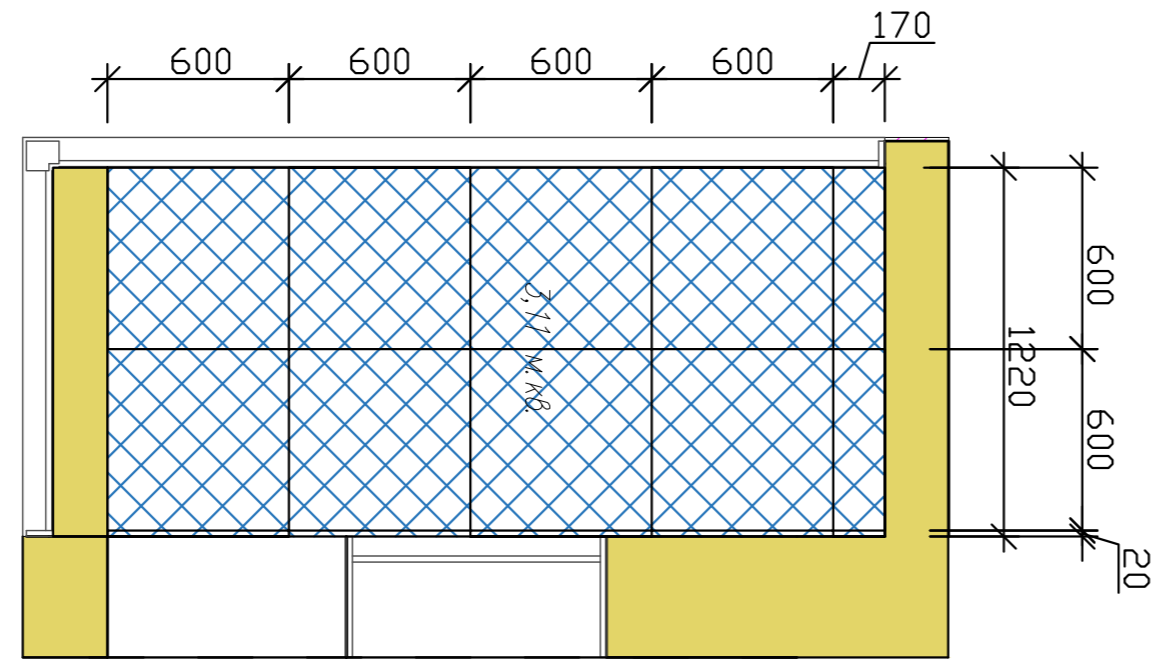
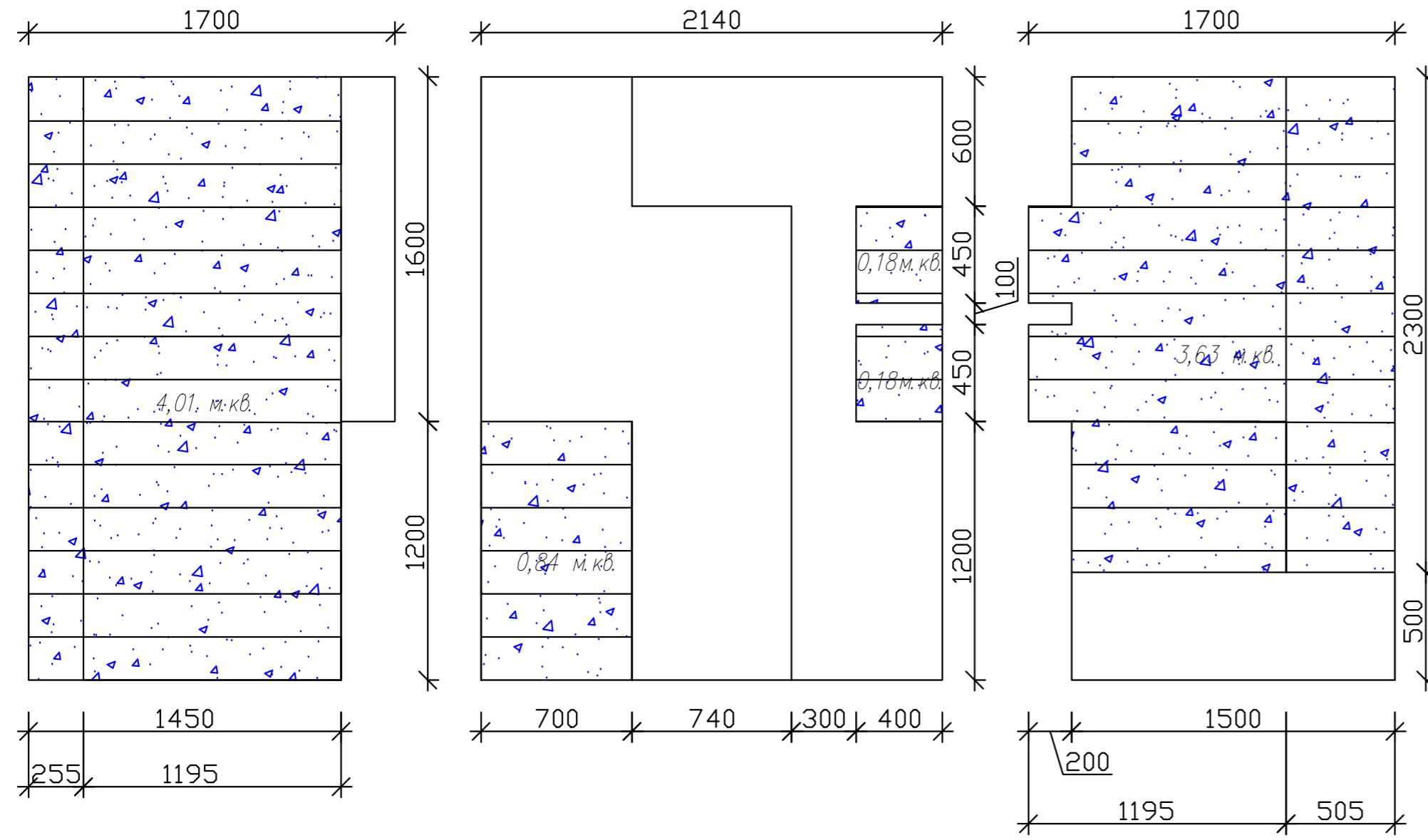


- Краска Дюлюкс Ультра Резист белый
- Краска Дюлюкс Ультра Резист 36RR 14/002
- Slotex Honey Oak 8088 стеновая панель
- Штукатурка декоративная структура дерево цвет графит

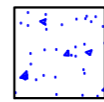


РАЗВЕРТКА СТЕН

Лист	Листов
21	24



DD602400R ПРО МАТРИКС АНТРАЦИТ ОБРЕЗНОЙ 60X60



SG514800R САЛЬВЕТТИ КАПУЧИНО ОБРЕЗНОЙ 20X119,5



РАСКЛАДКА ПЛИТКИ

Лист	Листов
22	24

Формат А4

ТРЕБОВАНИЯ К ПРОЕМАМ ДЛЯ ПОЛОТЕН НЕВИДИМКА с прямым и обратным открыванием со СКРЫТЫМ АЛЮМИНИЕВЫМ КОРОБОМ

Установка полотна до чистовой отделки.

1. Проем должен быть сформирован (т.е. иметь четкие размеры: высоту, ширину и толщину).
2. Верхняя часть проема и пол должны быть параллельны и горизонтальны. Допускается непараллельность не более 7 мм в зоне дверного проема.
3. Боковые стороны проема должны быть параллельны и вертикальны (отклонение не более 5 мм на 1000 мм высоты).
4. Стены вокруг проема должны составлять единую плоскость, отклонение плоскостности может составлять не более 10 мм на проем.
5. Проем не должен иметь сужений, т.е. его размеры по обеим сторонам стены могут различаться не более чем на 7 мм на сторону.

Примечание: При отсутствии чистовых полов в зоне монтажа полотна силами клиента устанавливаются "маяки" по высоте планируемого чистого пола. В этом случае монтаж дверного блока производится на выставленные "маяки".

Полотно устанавливается в проем на этапе проведения строительных работ до чистовой отделки стен.

Установка производится в 2 этапа: на первом этапе полотно с коробкой устанавливается в проем; на втором этапе производится отделка полотна декоративными материалами вместе с отделкой стен проема.

Если не предполагается производить отделку полотна декоративными материалами, после застывания монтажной пены, рекомендуется снять полотно с петель или защитить полотно, скрытые петли, ручки и защелку при помощи пленки из полиэтилена или другого подобного материала во избежание повреждения при чистовой отделке стен проема.

Таблица размеров дверных блоков и проемов для двери Невидимка со скрытым алюминиевым коробом для полотен высотой 2000 мм.

Номинальный (рекомендуемый) размер проема.

РАЗМЕР ПОЛОТНА	ВЫСОТА проема	ШИРИНА проема
600x2000	2090	730
700x2000	2090	830
800x2000	2090	930
900x2000	2090	1030

ПОДРОБНЕЕ НА САЙТЕ ПРОИЗВОДИТЕЛЯ ПОРТА ПРИМА
https://tyumen.portaprima.ru/for_customers/technical/



Примечание:

1. Нижнюю отметку элетрических выключателей выполнить на высоте +0. 900 от уровня чистого пола, кроме обозначенных;
2. Нижнюю отметку элетрических розеток выполнить на высоте +0. 300 от уровня чистого пола, кроме обозначенных;
3. Все установочные коробки должны быть под евророзетки;
4. Все кабельные трассы проложены скрыто, за фальшь потолком, в гофрированных трубах ПВХ;
5. Сеть освещения прокладывается за фальш-потолком в гофрированной трубе ПВХ;
6. Опуски и подъемы кабельных трасс к электротехническому оборудованию выполнены скрыто в штробах;
7. В квартирном щите не допускается подключение более двух проводов одной групповой линии к устройству защиты. При подключении более двух проводов монтаж осуществляется с помощью распаечной коробки.

-  $VK(X).(Y)$ – Выключатель одноклавишный, скрытой установки, с указанием номера автомата (X), номера выключателя в группе (Y)
-  $VK(X).(Y)$ – Выключатель двухклавишный, скрытой установки, с указанием номера автомата (X), номера выключателя в группе (Y)
-  $Л(X).(Y)$ – Осветительное оборудование, с указанием номера группы (X), номера соответствующего выключателя (Y)
-  $Л(X).(Y)$ – Осветительное оборудование, точечный светильник, с указанием номера группы (X), номера соответствующего выключателя (Y)
-  $Л(X).(Y)$ – Осветительное оборудование, потолочной установки, с указанием номера группы (X), номера соответствующего выключателя (Y)
-  $Л(X).(Y)$ – Осветительное оборудование, потолочной установки, с указанием номера группы (X), номера соответствующего выключателя (Y)
-  – Кабельная трасса
-  ЩР – Щит распределительный
-  $ГР(X).(Y)$ – Розетка электрическая, скрытой установки, с указанием номера автомата (X) и номера розетки в группе (Y)
-  $ГР(X).(Y)$ – Розетка электрическая, скрытой установки, IP44, с указанием номера автомата (X) и номера розетки в группе (Y)
-  Регулятор температуры системы теплый пол с указанием номера автомата (X) и номера потребителя в группе (Y)
-  – Розетка Ethernet RJ45, скрытой установки
-  – Розетка HDMI, скрытой установки
-  $ГР(X).(Y)$ – Вывод электрического кабеля для эл. потребителей, с указанием номера автомата (X) и номера эл. вывода в группе (Y)
-  – Видеодомофон с указанием номера автомата (X) и номера потребителя в группе в группе (Y)
-  – Антенный кабель, скрытой установки
-  – Лента светодиодная (парящий потолок)